



PEMERINTAH KOTA PONTIANAK
DINAS PENDIDIKAN DAN KEBUDAYAAN

Jalan Letjen Sutoyo, Pontianak, Kode Pos 78121, Telepon: (0561) 736711
Website: <http://dindik.pontianakkota.go.id>, Email: dindik@dindikptk.net

Pontianak, 18 Maret 2022

Nomor : 800/1015/IP2TK/2022
Sifat : Penting
Lampiran : 1 Berkas
Hal : Perpanjangan waktu SSO

Yth. Kepala PAUD/SD/SMP/Kesetaraan
Negeri dan Swasta
Kota Pontianak
di-
Pontianak

Dengan hormat, berdasarkan surat Sekretaris Direktorat Jenderal Guru dan Tenaga Kependidikan, Kementerian Pendidikan, Kebudayaan, Riset dan Teknologi Nomor: 1240/B1.B5/GT.01.15/2022 Tanggal 15 Maret 2022 tentang Perpanjangan waktu SSO, diinformasikan beberapa hal sebagai berikut:

1. Pemanfaatan akun pembelajaran akan dioptimalkan menjadi layanan satu akun untuk semua dengan konsep *Single Sign On (SSO)* pada Sistem Informasi Manajemen Pengembangan Keprofesian Berkelanjutan (SIMPKB) yang sedianya terhitung mulai tanggal 12 Maret 2022, diperpanjang hingga tanggal **12 April 2022**.
2. Pastikan seluruh Guru dan Tenaga Kependidikan di satuan pendidikan masing-masing telah memiliki akun SIMPKB. Mekanisme untuk memperoleh akun SIMPKB dapat dilihat pada Lampiran 1.
3. Pastikan seluruh Guru, Tenaga Kependidikan dan Peserta Didik di satuan pendidikan masing-masing sudah memperoleh akun pembelajaran dan melakukan aktifasi akun. Mekanisme untuk memperoleh akun pembelajaran dan aktifasi akun dapat dilihat pada Lampiran 2.
4. Pastikan seluruh Guru dan Tenaga Kependidikan di satuan pendidikan masing-masing sudah menautkan akun pembelajaran ke SIMPKB. Mekanisme untuk menautkan akun pembelajaran dengan SIMPKB dapat dilihat pada Lampiran 3.

Demikian disampaikan atas perhatian dan kerja sama yang baik, diucapkan terima kasih.



Pjt. Kepala Dinas Pendidikan dan
Kebudayaan Kota Pontianak

Paryono, S.Pd., M.Pd.

Pembina

NIP. 196510081989011002

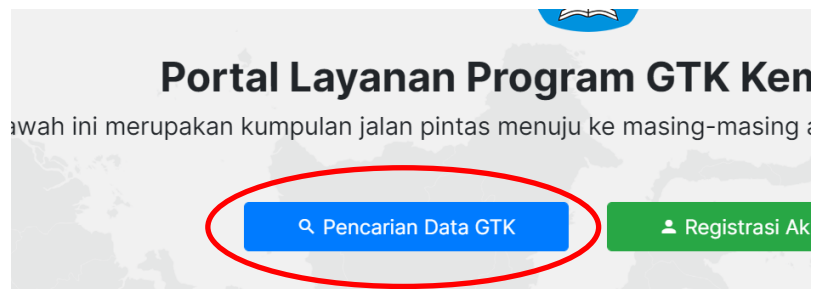
Tembusan kepada Yth:

1. Walikota Pontianak;
2. Sekretaris Daerah Kota Pontianak

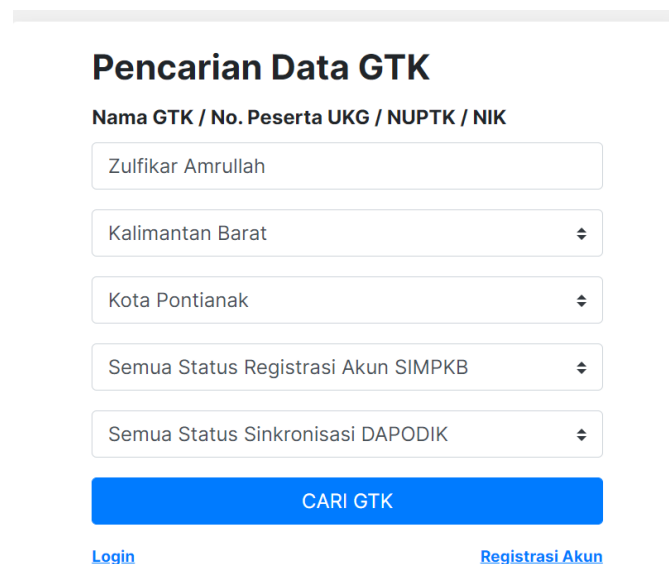
Lampiran 1 Surat Kepala Dinas Pendidikan dan Kebudayaan Kota Pontianak
Nomor : 800/1019/P2TK/2022
Tanggal : 18 Maret 2022

MEKANISME UNTUK MEMPEROLEH AKUN SIMPKB

1. Buka tautan <https://gtk.belajar.kemdikbud.go.id> lalu klik tombol **Pencarian Data GTK**.



2. Masukkan Nama/NUPTK/NIK pada isian Pencarian Data GTK dan filter daerah agar pencarian dapat lebih spesifik kemudian klik tombol **CARI GTK**.

The image shows the search form for 'Pencarian Data GTK'. The form includes several input fields and dropdown menus. The first field contains the name 'Zulfikar Amrullah'. The second dropdown menu is set to 'Kalimantan Barat', the third to 'Kota Pontianak', the fourth to 'Semua Status Registrasi Akun SIMPKB', and the fifth to 'Semua Status Sinkronisasi DAPODIK'. A large blue button labeled 'CARI GTK' is positioned below the form. At the bottom of the form, there are links for 'Login' and 'Registrasi Akun'.

3. Periksa hasil pencarian dan catat No. Peserta UKG (SIMPKB-ID) yang sesuai.

DATA GTK	SA
ZULFIKAR AMRULLAH	SMK
No. Peserta UKG (SIMPKB-ID): 201500583004	NPS
NUPTK: 4059763664200043	Kota
NIK: -	

- Lanjutkan dengan registrasi akun dengan memasukkan No. Peserta UKG (SIMPKB-ID) dan tanggal lahir.

Pencarian Data GTK

Nama GTK / No. Peserta UKG / NUPTK / NIK

Kalimantan Barat

Kota Pontianak

Semua Status Registrasi Akun SIMPKB

Semua Status Sinkronisasi DAPODIK


CARI GTK

[Login](#) [Registrasi Akun](#)

Registrasi Akun

Nomor Peserta UKG (SIMPKB-ID)


Tanggal Lahir Anda

Saya bukan robot 
reCAPTCHA
Privasi - Persyaratan

Jika registrasi tidak berhasil atau terkendala, Silahkan menghubungi **Admin Pengembangan Keprofesian Berkelanjutan** di Dinas Pendidikan Kab/Kota setempat atau Admin P4TK atau Ketua MGMP/KKG/GUGUS PAUD di wilayah kerja masing-masing untuk meminta bukti **CETAK AKUN** Pengembangan Keprofesian Berkelanjutan alternatif lainnya

REGISTER

- Cetak akun SIMPKB anda baik di file PDF atau di kertas.
- Lanjutkan dengan login ke SIMPKB dan melengkapi data diri di bagian profil.



Selamat Datang di Aplikasi SIMPKB

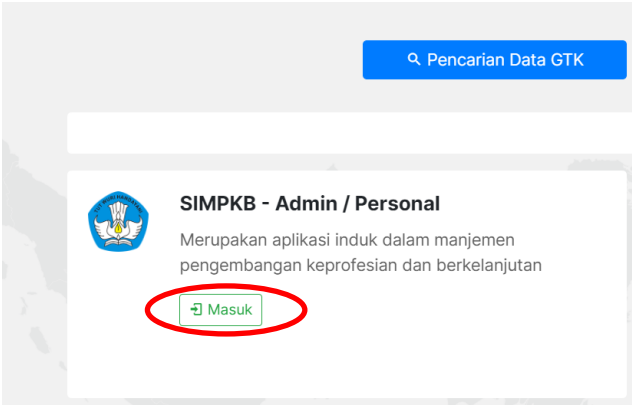
SIMPKB - Admin / Personal merupakan aplikasi induk dalam manajemen pengembangan keprofesian dan keberlanjutan.

Surel / SIMPKB-ID (No. UKG) *

Kata Sandi *

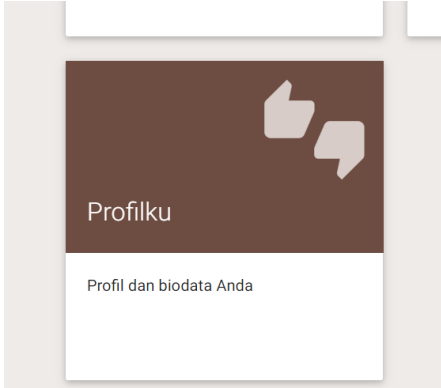
MASUK

[Lupa kata sandi?](#) [Registrasi akun GTK?](#)



SIMPKB - Admin / Personal
Merupakan aplikasi induk dalam manajemen pengembangan keprofesian dan berkelanjutan

Masuk



Profilku

Profil dan biodata Anda

Lampiran 2 Surat Kepala Dinas Pendidikan dan Kebudayaan Kota Pontianak
Nomor : 800/1019/P2TK/2022
Tanggal : 18 Maret 2022

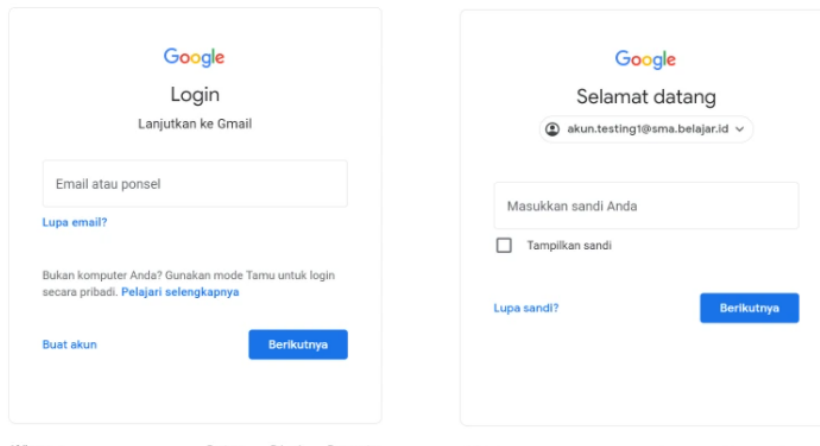
MEKANISME UNTUK MEMPEROLEH AKUN PEMBELAJARAN

Untuk Operator Satuan Pendidikan

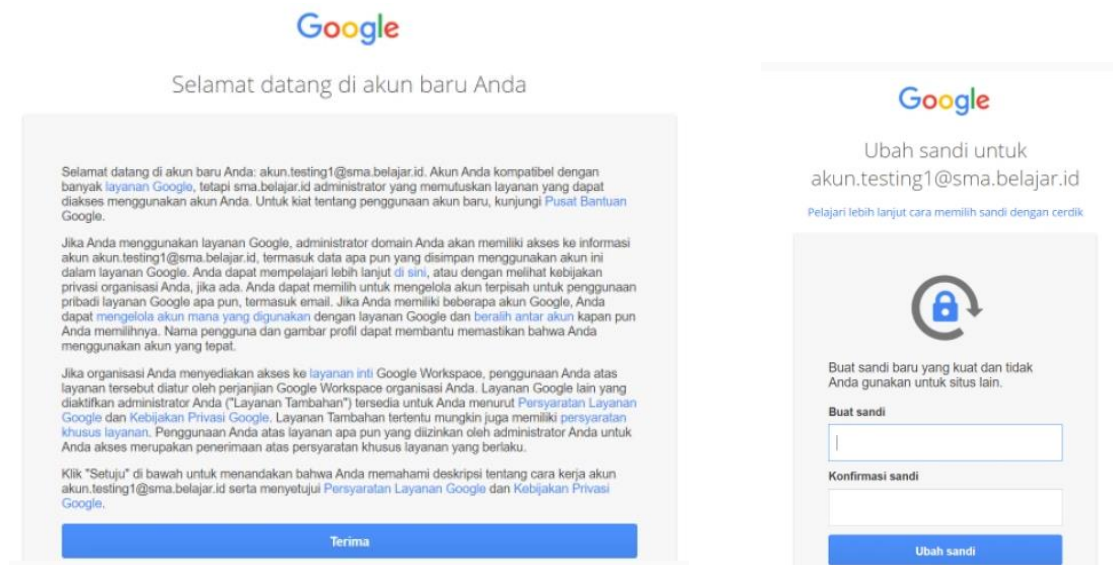
1. Buka laman pd.data.kemdikbud.go.id, lalu login.
2. Klik tombol "Unduh Akun", pilih "Peserta Didik" atau "PTK" untuk mengunduh file csv berisi nama akun (user ID) dan akses masuk akun (password) Akun Pembelajaran untuk pengguna di satuan pendidikan Anda.
3. Buka file csv yang sudah diunduh, lalu berikan informasi akun (user ID dan password) kepada pengguna yang bersangkutan secara pribadi.

Untuk Siswa, Guru, dan Tenaga Kependidikan

1. Dapatkan nama akun (user ID) dan akses masuk akun (password) Akun Pembelajaran dari Operator Satuan Pendidikan di sekolah Anda.
2. Buka halaman mail.google.com, lalu masukkan nama akun (user ID) dan akses masuk akun (password) yang Anda dapatkan.



3. Anda akan diminta untuk menyetujui syarat dan ketentuan penggunaan Akun Pembelajaran lalu mengganti akses masuk akun (password) Akun Pembelajaran Anda.



Mendapatkan akun pembelajaran yang tidak muncul di unduhan akun

1. Buka laman <https://belajar.id> dan periksa ketersediaan akun dengan cara memasukkan data diri sesuai isian dapodik.

The screenshot shows a registration form titled "Satu akun untuk beragam kegiatan belajar mengajar". Below the title, it says "Segera periksa dan aktifkan Akun Pembelajaran". The form includes several input fields: "Nama Lengkap Sesuai Dapodik" (with a sub-label "Isi Nama Lengkap Sesuai Dapodik"), "Nama Ibu Kandung" (with a sub-label "Isi Nama Ibu Kandung Anda"), "Tipe Pengguna" (with a dropdown menu "Pilih Tipe Pengguna"), "Tanggal Lahir" (with a dropdown menu "Pilih Tanggal Lahir"), and "NPSN" (with a sub-label "Masukkan NPSN anda" and a link "Lupa NPSN?"). At the bottom, there is a blue button labeled "Periksa Akun Pembelajaran".

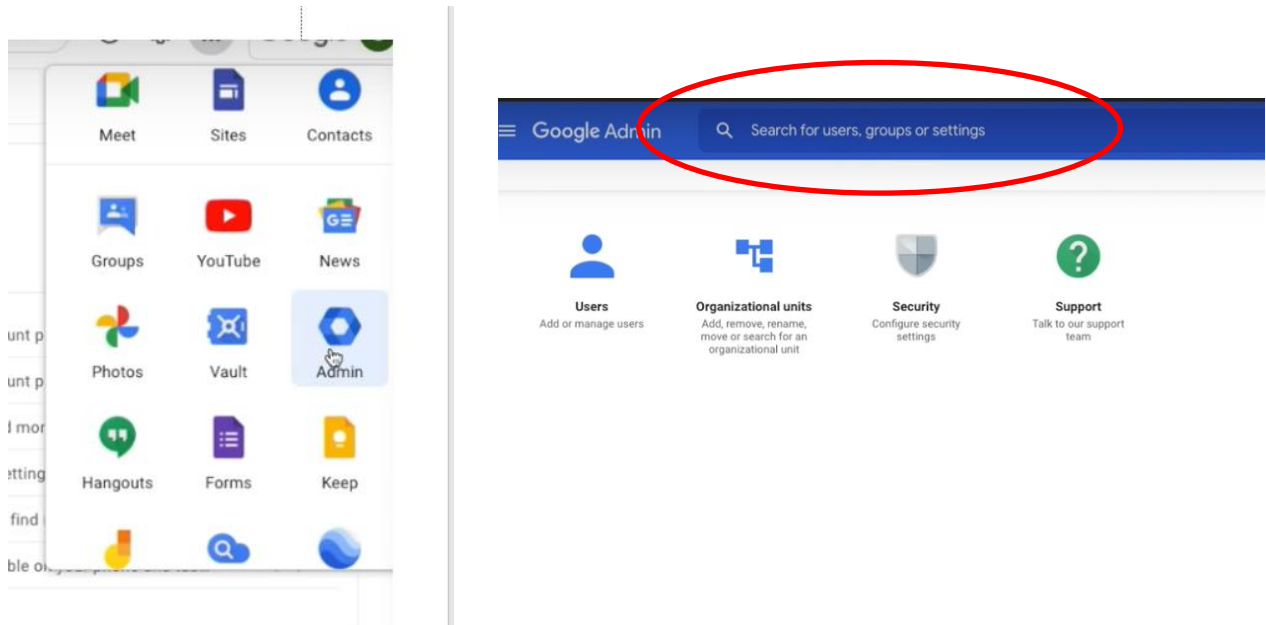
2. Jika akun pembelajarannya di temukan dan dalam kondisi belum aktif silahkan masukan email pribadi dan klik tombol **Kirim detail akun ke email pribadi**.

The screenshot shows two sections: "Informasi Pribadi" and "Status Akun Pembelajaran". The "Informasi Pribadi" section lists: Nama Lengkap (Budi Barto), Nama Ibu Kandung (Mrs. Suharti Barto), Tipe Pengguna (Tenaga Kependidikan), and NPSN (20291204). The "Status Akun Pembelajaran" section shows the user's email (budi.barto@sdi.belajar.id) and status (Belum Aktif). It includes a step-by-step guide to activate the account, with a "Kirim detail akun ke email pribadi saya" button. Below this, there are four promotional cards for "Merdeka Mengajar", "Presentasi Daring", "Pangilan Video", and "Forum Daring", each with a "Coba Sekarang" button.

3. Cek email pribadi dan lakukan aktifasi akun pembelajaran.

The screenshot shows an email from belajar.id. The header includes the belajar.id logo. The main content says "Satu langkah lagi untuk mengaktifasi akun belajar.id Anda". It greets the user as "Halo akun testing," and states "Akun Pembelajarannya sudah siap untuk diaktifkan." It instructs the user to click a button in the email and then enter details. The email details provided are: Email : akun.testing1@sma.belajar.id and Password : xxxxx. At the bottom, there is a blue button labeled "Mulai aktifkan Akun Pembelajaran Saya". A footer note says "Abaikan email ini apabila kamu merasa tidak melakukan permintaan pengiriman detail Akun Pembelajaran."

4. Apabila status akun tidak ditemukan silahkan periksa pada login gmail dengan akun pembelajaran admin sekolah, di menu **akun** dan cari akun pembelajaran yang tidak ditemukan.

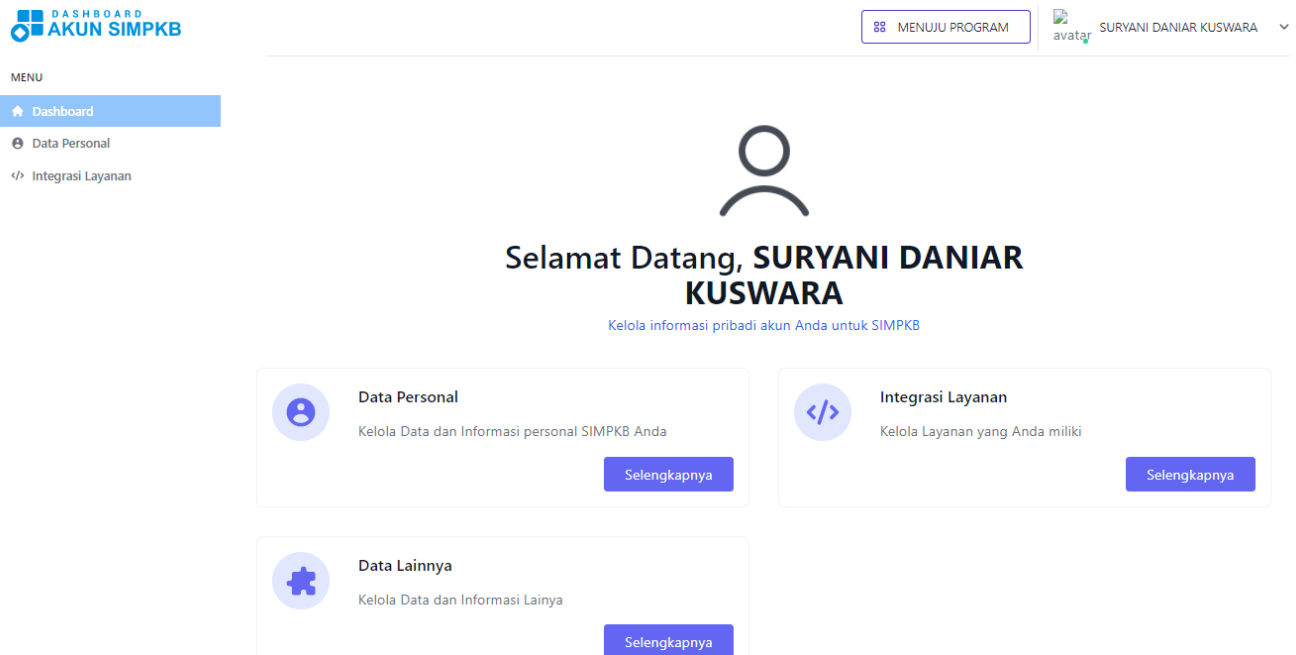


5. Lakukan reset password untuk mendapatkan passwordnya.

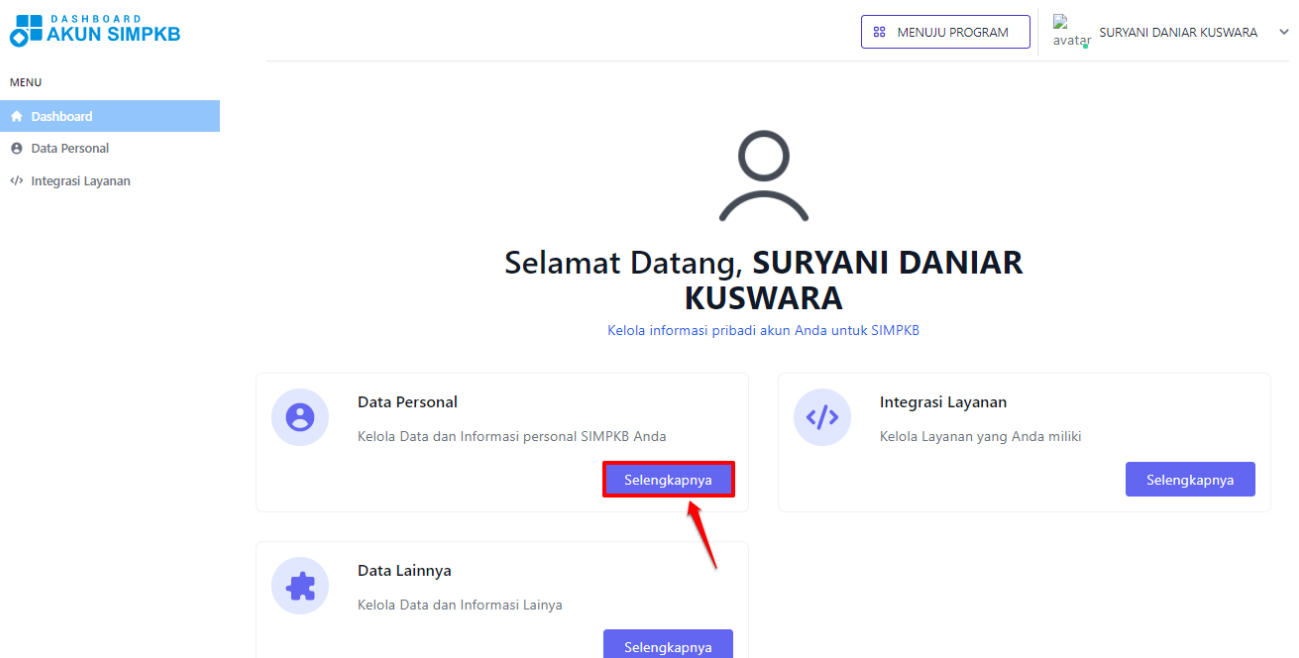
Lampiran 3 Surat Kepala Dinas Pendidikan dan Kebudayaan Kota Pontianak
Nomor : 800/1019/P2TK/2022
Tanggal : 18 Maret 2022

MEKANISME UNTUK MENAUTKAN AKUN PEMBELAJARAN KE SIMPKB

1. Pastikan sudah melakukan login akun pembelajaran dan akun SIMPKB
2. Akses ke laman <https://akun.simpkb.id/>
3. Sistem akan mengarahkan Anda pada laman Dasbor Akun SIMPKB



4. Klik tombol **Selengkapnya** untuk menuju pada laman Data Personal.



5. Akan ditampilkan data personal Anda yang juga bersumber dari data Dapodik.

6. Anda dapat menyesuaikan data sesuai kebutuhan dengan cara klik tombol ubah yang aktif seperti gambar dibawah ini.

MENUJU PROGRAM SURYANI DANIAR KUSWARA

Data Personal

Kelola informasi pribadi akun Anda untuk SIMPKB

Informasi Dasar
Sekumpulan Informasi Pribadi yang Anda miliki

FOTO PROFIL
Gunakan foto profil resmi untuk memudahkan orang lain mengenal Anda

NAMA LENGKAP SURYANI DANIAR KUSWARA

TEMPAT, TANGGAL LAHIR

JENIS KELAMIN Perempuan

Informasi Kontak
Sekumpulan Informasi Kontak valid yang Anda miliki

ALAMAT SUREL

NO. HANDPHONE

Kata Sandi
Kata sandi Anda Bersifat rahasia

KATA SANDI

klik untuk unggah foto profil

sumber data dari Dapodik

klik untuk ubah kata sandi login akun SIMPKB Anda

klik untuk ubah nomor HP

(Data yang bersumber dari Dapodik dapat Anda sesuaikan melalui mekanisme perubahan data yang berlaku di Dapodik)

7. Pilih / klik tombol **Selengkapnya** pada kolom Integrasi Layanan.

DASHBOARD AKUN SIMPKB MENUJU PROGRAM SURYANI DANIAR KUSWARA

MENU

- Dashboard
- Data Personal
- Integrasi Layanan

Selamat Datang, SURYANI DANIAR KUSWARA

Kelola informasi pribadi akun Anda untuk SIMPKB

Data Personal
Kelola Data dan Informasi personal SIMPKB Anda
Selengkapnya

Integrasi Layanan
Kelola Layanan yang Anda miliki
Selengkapnya

8. Pada laman Kelola data Integrasi layanan SIMPKB, klik tombol **TAUTKAN**.

DASHBOARD AKUN SIMPKB MENUJU PROGRAM SURYANI DANIAR KUSWARA

MENU

- Dashboard
- Data Personal
- Integrasi Layanan

Integrasi Layanan

Kelola data Integrasi layanan SIMPKB Anda

Integrasi Layanan
Integrasi Layanan yang tersedia

BELAJAR.ID

TIDAK TERTAUT TAUTKAN

9. Sistem akan mengarahkan pada laman akun google, pilih akun pembelajaran anda. Jika tidak ditemukan silahkan lakukan login menggunakan akun pembelajaran.
10. Akun pembelajar Anda berhasil ditautkan.

